

ЗАТВЕРДЖЕНО

на засіданні кафедри хімії та  
хімічної освіти

Протокол №6 від 24.12.2024р.

**Результати анкетування здобувачів бакалаврського рівня освіти  
Спеціальність -14.06 Середня освіта (Хімія)  
Освітня програма «Середня освіта. Хімія. Біологія, здоров'я людини та  
природознавство»**

**Анкета №3. Інформаційно-консультативна, організаційна та  
соціально-правова підтримка в університеті очима здобувачів вищої освіти**


В анкетуванні взяли участь 26 здобувачів (83,9%) з 31-го , які навчаються на даній освітній програмі.

В першому питанні анкети, серед проблем, з якими стикаються здобувачі освіти, респонденти відзначили:

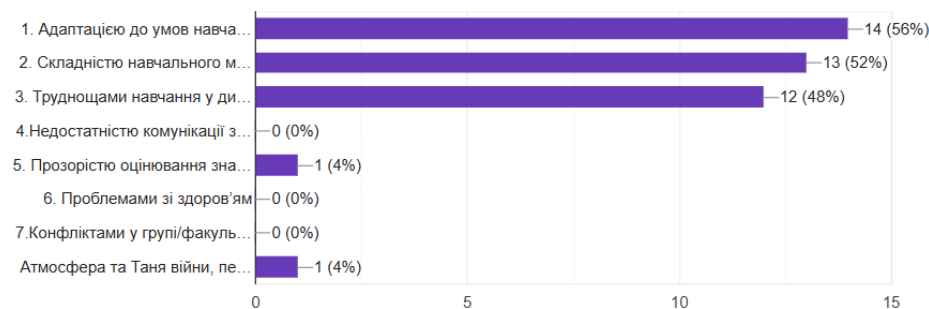
- Адаптацію до умов навчання 56%%
- Складністю навчального матеріалу – 52%
- Труднощами навчання у дистанційному форматі 48%.

Відповіді здобувачів не були неочікуваними, бо дійсно, в умовах довготривалого навчання, особливо коли мова йде про освітні компоненти природничого характеру, зокрема хімії, виникають певні проблеми з практичною частиною, а саме необхідністю виконання лабораторних дослідів.

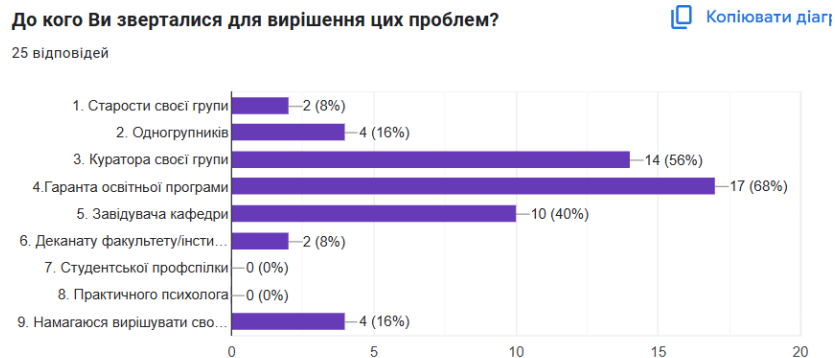
**З якими проблемами в процесі навчання в МДПУ Вам доводилось  
стикатися?**

 [Копіювати діаграму](#)

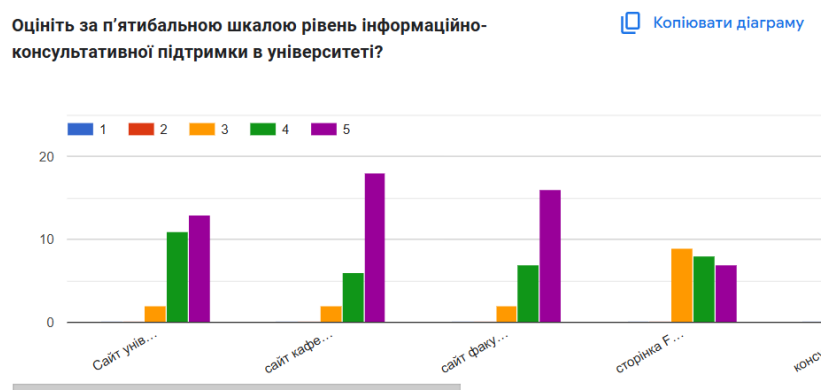
25 відповідей



В другому питанні респонденти зазначили, що проблеми вони вирішують з гарантом ОП (68%), завідувачем кафедри (40) і куратором ЄКТС (56%). Що є логічним.



Рівень інформаційно-консультативної підтримки в більшості оцінюють на «відмінно», але вважають недостатньо розробленими сторінки університету, факультету і кафедри в соціальній мережі «Фейсбук».



В якості пропозиції щодо підвищення рівня інформаційно-консультативної підтримки, здобувачі пропонують розробити більш сучасні сайти, які використовуються в процесі навчання.

**Що б Ви запропонували для підвищення рівня інформаційно-консультативної підтримки в університеті?**

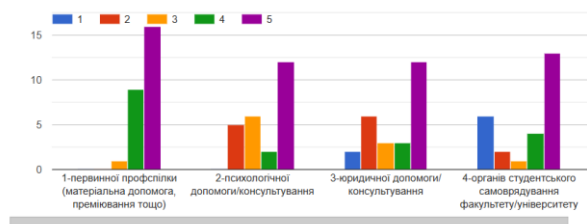
12 відповідей

- Не бачу необхідності щось змінювати
- 
- розробити більш сучасні сайти, котрі використовуються у процесі навчання
- Не бачу необхідності щось змінювати
- Задовольняє рівень підтримки
- Немає пропозицій.
- Додаткові відеоматеріали та презентації
- Зауважень немає.
- Все влаштовує

Рівень соціально-правової підтримки також здебільшого оцінений на відмінно, тому не надали пропозицій щодо вдосконалення цієї роботи.

Оцініть за п'ятибальною шкалою рівень соціально-правової підтримки в університеті? (де 5-найвища оцінка, 1-найнижча)

Копіювати діа



Що б Ви запропонували для підвищення рівня соціально-правової підтримки в університеті?

9 відповідей

-

Соціально-правова підтримка на вищому рівні

Пропозицій немає.

...

Не бачу необхідності щось змінювати

Зуважень немає.

Все влаштовує

В опитуванні взяли участь 76% чоловіків. Щодо розподілу за курсами навчання, результати наступні:

I курс – 30,8%

II курс – 53,8%

III курс – 0%

4 курс – 15,4 %